


# Wenceslau Braz

Publicado em  
13/12/2019



Cachoeira Salto Silvério - Foto: Mário da Silva

## **POLO CULTURAL E ESPORTIVO DO NORTE PIONEIRO**

Com 19 mil habitantes, Wenceslau Braz se consolidou como polo cultural e esportivo do Norte Pioneiro. O município tem uma série de projetos culturais que chamam a atenção. É circo, dança, tudo gratuito e de muito sucesso, principalmente entre crianças e adolescentes. Mas o orgulho da cidade é a fanfarra municipal, que tem a participação de dezenas de pessoas e já conquistou muitos prêmios.

No esporte, o carro-chefe é o Campeonato Regional de Futsal, mas o xadrez vem crescendo entre a população.

Tudo isso com direito a porções generosas de natureza e história.



Roda de Capoeira - Foto: Mário da Silva

## O QUE FAZER

### **TURISMO GASTRONÔMICO**



Wenceslau Braz também se destaca quando o assunto é gastronomia. As lanchonetes e sorveterias no entorno das praças costumam receber grande volume de clientes das cidades vizinhas.



### **ATIVIDADES DE LAZER**

Na antiga estação ferroviária, funciona o Espaço Chico, uma área de lazer completa e muito frequentada.



### **CONTEMPLAR AS PAISAGENS**

Um programa incrível é apreciar as vistas exuberantes da PR-422, sentido São José da Boa Vista. Não é raro encontrar moradores locais e visitantes fotografando as paisagens de lá.

## DICAS

### **EVENTOS DIVERSOS**

Feira agropecuária, festa religiosa, campeonatos esportivos e carnaval de rua estão entre os principais eventos



# LUGARES MAIS VISITADOS

Cachoeira Salto Silvério  
Figueira gigante

## PASSEIOS



Foto: Mário da Silva

## Salto Silvério

Parada obrigatória para os turistas, a Cachoeira Salto Silvério é um dos principais pontos de lazer de Wenceslau Braz. Fica a 12 km da zona urbana.




Foto: Mário da Silva

## Figueira gigante

Gigante e centenária, a figueira é um marco da cidade e atrai a atenção de inúmeros visitantes. Não deixe de conhecer.



Foto: Henrick Loyola Porzycki / ANPr

## **COMO CHEGAR**

Os acessos ao município são pela BR-376 e PR-090. O aeroporto mais próximo fica em Ponta Grossa, a 184 km. A distância até a capital é de 283 km.




Foto: Banco de Imagens

## **ONDE FICAR**

Wenceslau Braz tem hotéis e pousadas para receber turistas.



Foto: Banco de Imagens

## **GASTRONOMIA**

Restaurantes e lanchonetes da cidade servem cardápio variado.